

BUKU PETUNJUK TEKNIS

Penerimaan
Mahasiswa Baru

2024

Politeknik Industri
Petrokimia Banten



BUKU PETUNJUK TEKNIS PENDAFTAR JARVIS PRESTASI POLITEKNIK INDUSTRI PETROKIMIA BANTEN

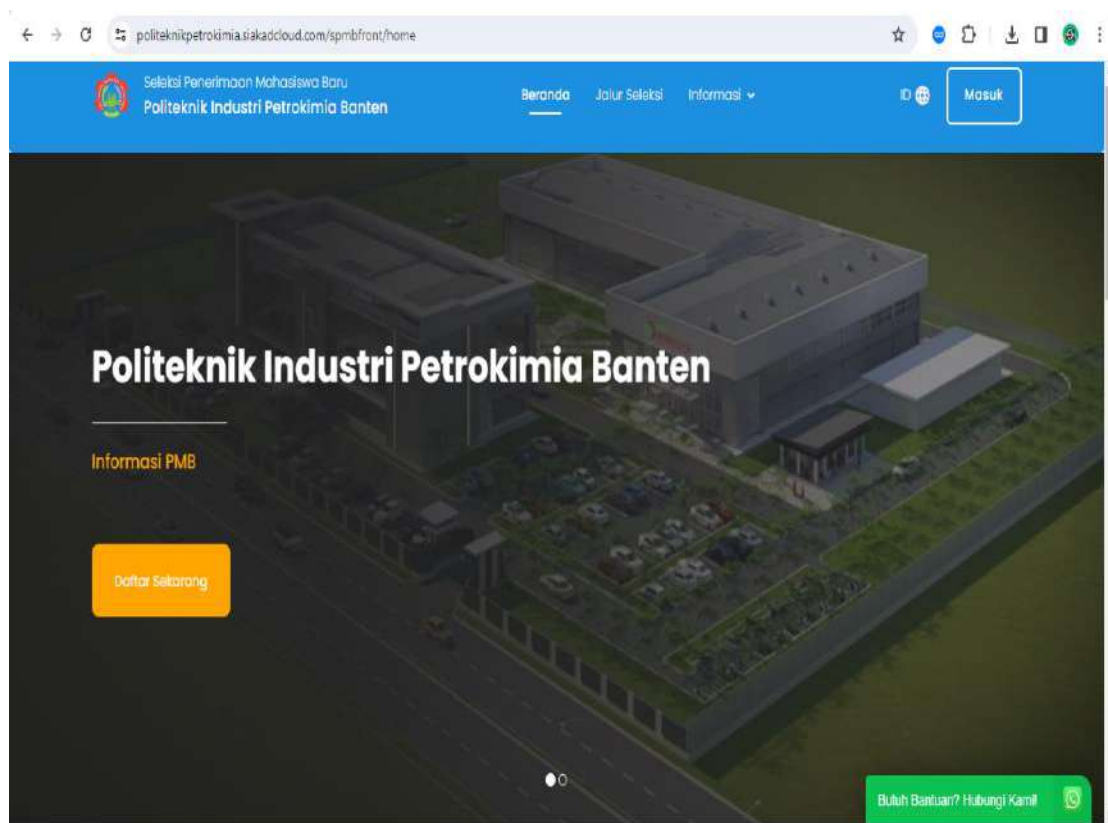
**PANITIA PENERIMAAN MAHASISWA BARU (PMB)
POLITEKNIK INDUSTRI PETROKIMIA BANTEN
2024**

DAFTAR GAMBAR

Gambar 1. Tampilan Awal Website JARVIS	1
Gambar 2. Tampilan Jalur Seleksi Jarvis	2
Gambar 3. Jadwal Seleksi Pendaftaran	2
Gambar 4. Jalur Seleksi Pendaftaran	3
Gambar 5. Pilihan Program Studi	3
Gambar 6. Sistem Kuliah	4
Gambar 7. Identitas diri	4
Gambar 8. Data Asal Sekolah	4
Gambar 9. Pilihan Prodi Pilihan satu	5
Gambar 10. Pilihan Prodik Pilihan dua	5
Gambar 11. Proses Pendaftaran	5
Gambar 12. Identitas Pendaftar	6
Gambar 13. Konfirmasi Pendaftaran	6
Gambar 14. Konfirmasi Pendaftaran Klik Ok	6
Gambar 15. Kartu Pendaftaran	7
Gambar 16. Bukti Pendaftaran untuk Login	7
Gambar 17. Login Pendaftaran	7
Gambar 18. Biodata dan Berkas	8
Gambar 19. Isi Identitas Diri	8
Gambar 20. Klik Gambar untuk Simpan & Lanjutkan	8
Gambar 21. Alamat Lengkap	9
Gambar 22. Data Orangtua	9
Gambar 23. Data Asal Sekolah	9
Gambar 24. Periksa Pilihan Prodi	10
Gambar 25. Upload Foto dan Berkas	10
Gambar 26. Mengisi Kuisisioner	11
Gambar 27. Kartu Tanda Peserta Ujian	12
Gambar 28. Informasi Hasil Seleksi	12
Gambar 29. Info Whatsapp dan Email Politeknik Industri Petrokimia Banten	13

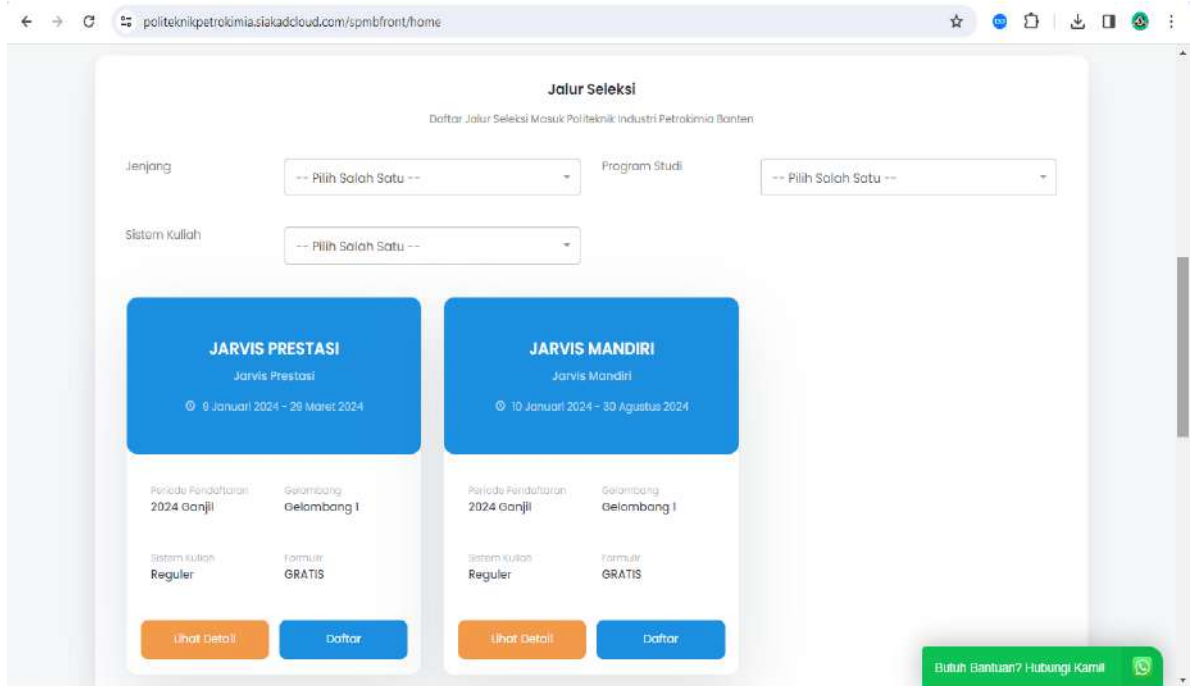
PETUNJUK PENDAFTARAN ONLINE JARVIS POLITEKNIK INDUSTRI PETROKIMIA BANTEN

Pendaftaran Jarvis jalur prestasi pada Politeknik Industri Petrokimia Banten dapat melakukan pendaftaran melalui link https://bit.ly/PMB_PIPB_2024 atau website <https://politeknikpetrokimia.siakadcloud.com/spmbfront/home>. Pendaftaran akan dibuka pada tanggal 15 Januari 2024 s.d 29 Maret 2024. Untuk melakukan pendaftaran *online* direkomendasikan menggunakan laptop atau komputer dengan jaringan internet yang stabil. Langkah awal untuk masuk ke dalam sistem pendaftaran adalah dengan klik menu login pada link https://bit.ly/PMB_PIPB_2024 atau website <https://politeknikpetrokimia.siakadcloud.com/spmbfront/home> seperti pada Gambar 1 dan Gambar 2.

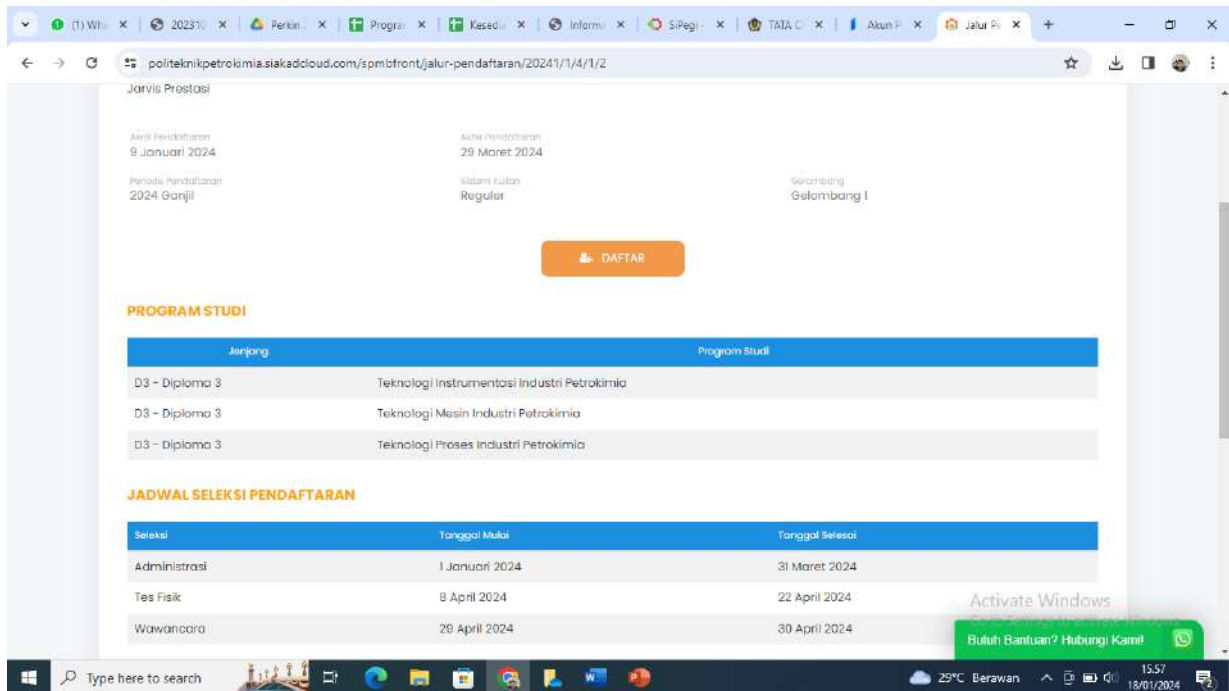


Gambar 1. Tampilan Awal Website JARVIS

Pilih Lihat Detail untuk melihat Jadwal Seleksi Pendaftaran



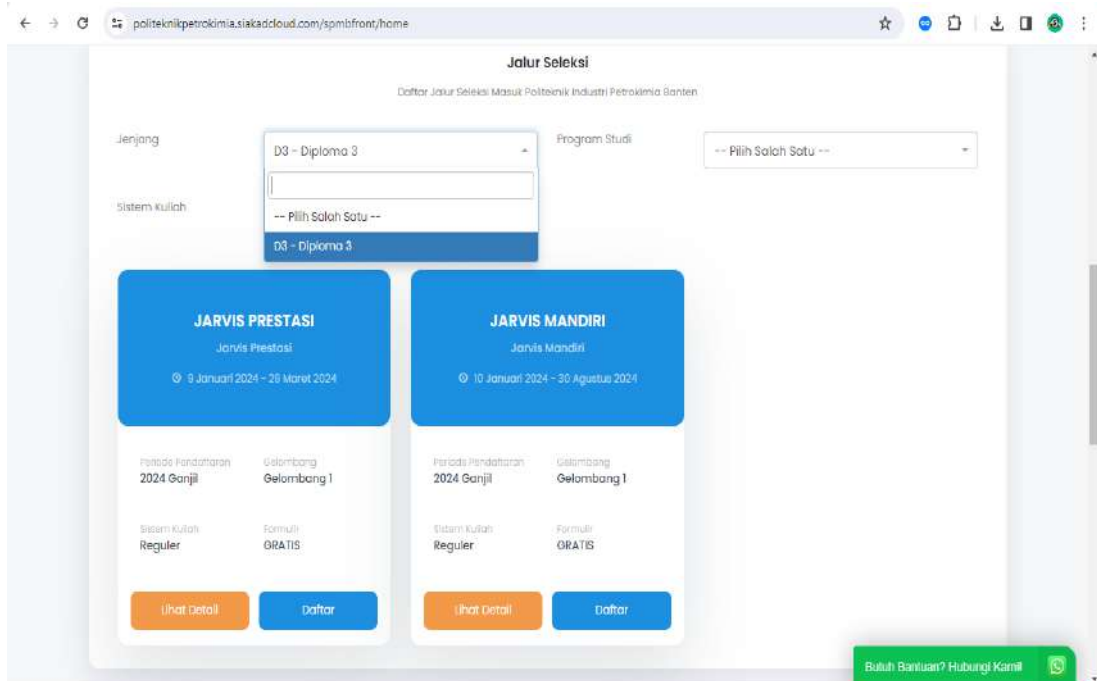
Gambar 2. Tampilan Jalur Seleksi JARVIS



Gambar 3. Jadwal Seleksi Pendaftaran

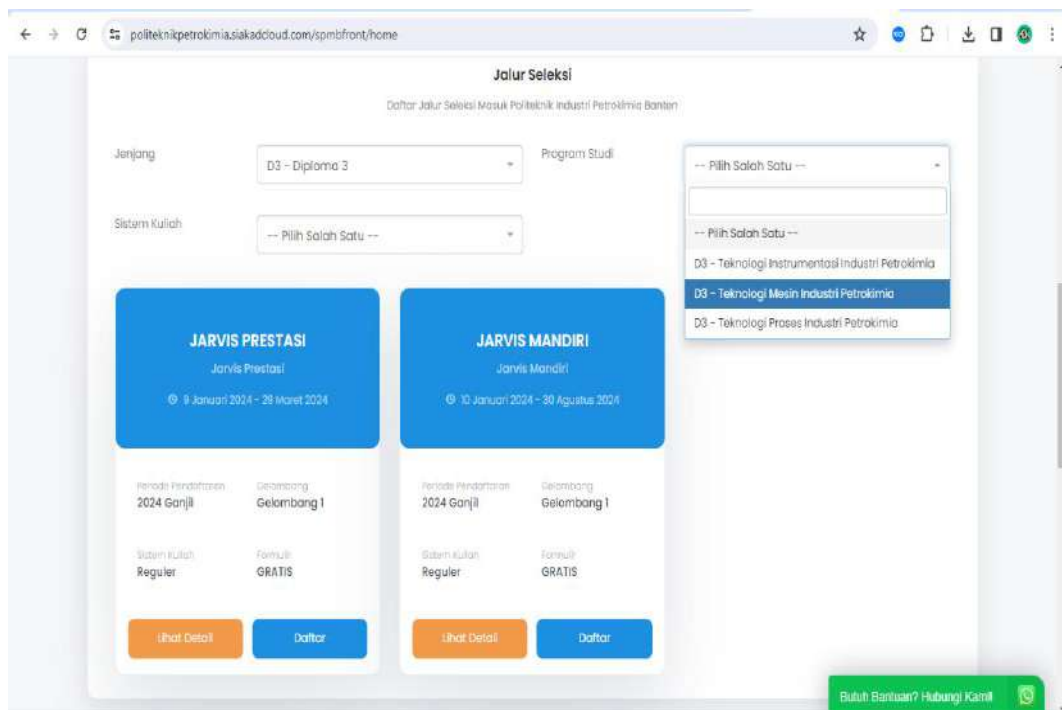
Sebelum melakukan pendaftaran, jika peserta ingin memutuskan mendaftar melalui Jalur Prestasi, maka dapat melakukan langkah sebagai berikut:

1. Pertama, klik pada bagian **Jenjang**, lalu pilih **D3 – Diploma 3**



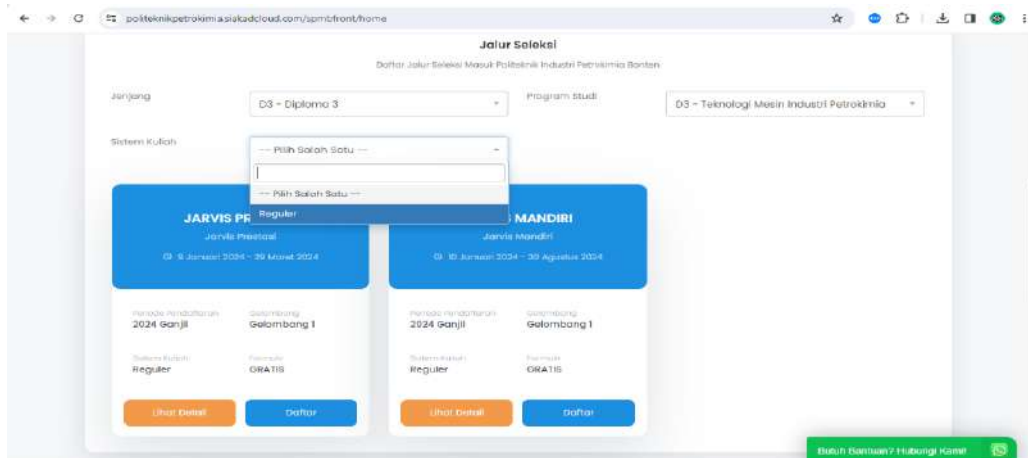
Gambar 4. Jalur seleksi Pendaftaran

2. Kedua, klik pada bagian **Program Studi**, lalu pilih sesuai dengan keinginan.



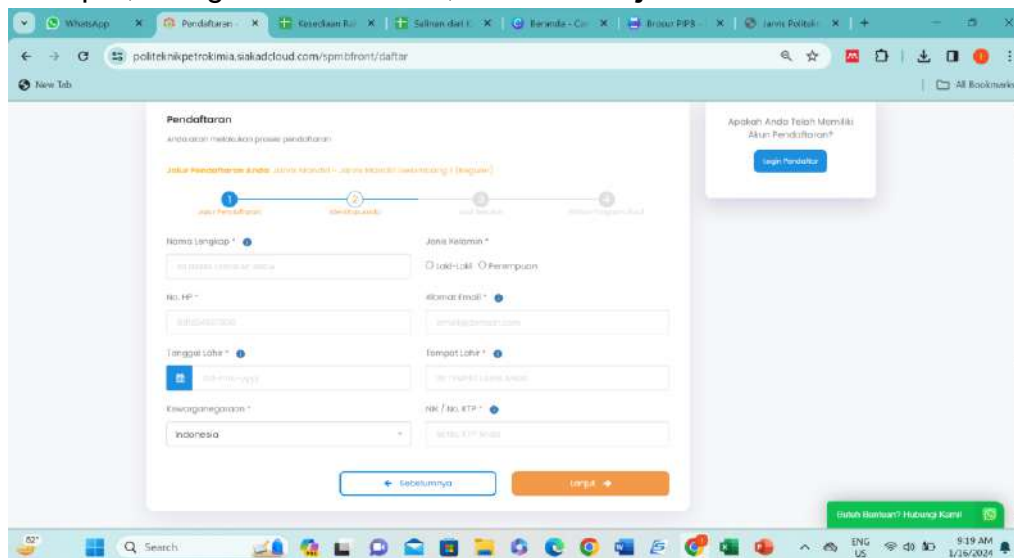
Gambar 5. Pilih program studi

3. Ketiga, klik pada bagian **Sistem Kuliah**, lalu pilih **Reguler**.



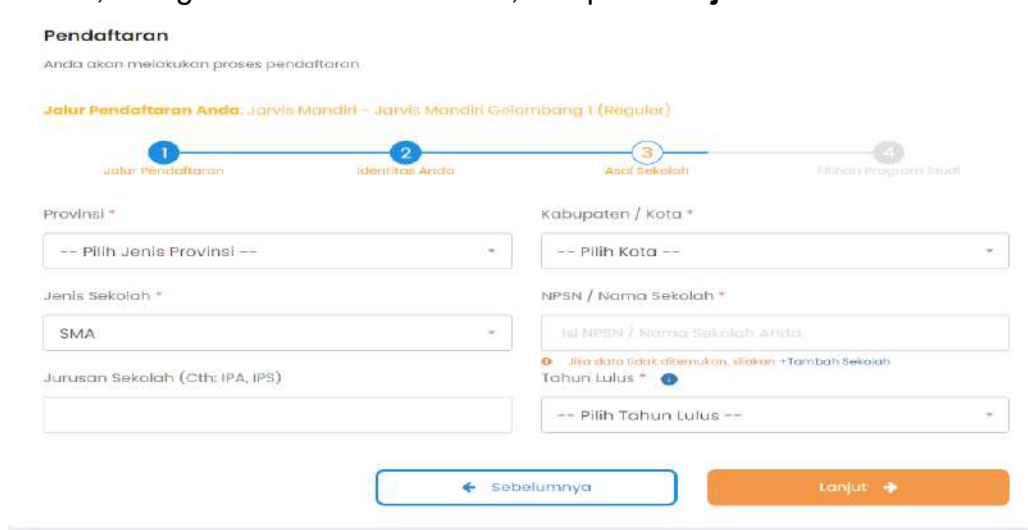
Gambar 6. Sistem kuliah

4. Keempat, Mengisi **Identitas diri**, lalu klik **Lanjut**.



Gambar 7. Identitas diri

5. Kelima, Mengisi **Data Asal Sekolah**, lalu pilih **Lanjut**.



Gambar 8. Data Asal Sekolah

6. Keenam, Pilih Prodi pilihan Satu

The screenshot shows the registration interface for Politeknik Industri Petrokimia Banten. At the top, there is a blue header with the institution's name and navigation links: "Beranda", "Jalur Seleksi", and "Informasi". Below the header, the page is titled "Pendaftaran" (Registration) and includes the text "Anda akan melakukan proses pendaftaran." (You will perform the registration process). A progress bar indicates the current step: "Jalur Pendaftaran Anda: Jarvis Mandiri - Jarvis Mandiri Gelombang 1 (Reguler)", with four steps: 1. Jalur Pendaftaran, 2. Identitas Anda, 3. Asal Sekolah, and 4. Pilihan Program Studi. The "Pilih Prodi 1" dropdown menu is open, showing three options: "D3 - Teknologi Instrumentasi Industri Petrokimia", "D3 - Teknologi Mesin Industri Petrokimia", and "D3 - Teknologi Proses Industri Petrokimia".

Gambar 9. Pilihan Prodi Pilihan Satu

7. Ketujuh, pilih Prodi pilihan kedua, klik Daftar sekarang

This screenshot shows the registration interface at the same stage as Gambar 9. The "Pilih Prodi 1" dropdown is now closed. The "Pilih Prodi 2" dropdown menu is open, displaying the same three program options: "D3 - Teknologi Instrumentasi Industri Petrokimia", "D3 - Teknologi Mesin Industri Petrokimia", and "D3 - Teknologi Proses Industri Petrokimia".

Gambar 10. Pilihan Prodi Kedua

8. Kedelapan, klik klik Daftar sekarang

The screenshot shows the registration interface with both program selections completed. The "Pilih Prodi 1" dropdown is set to "D3 - Teknologi Proses Industri Petrokimia" and the "Pilih Prodi 2" dropdown is set to "D3 - Teknologi Mesin Industri Petrokimia". At the bottom of the form, there are two buttons: a blue button labeled "← Sebelumnya" (Previous) and an orange button labeled "Daftar Sekarang" (Register Now) with a lightning bolt icon.

Gambar 11. Proses Pendaftaran

9. Kesembilan, **Periksa kembali** data yang telah anda input

Pratinjau Pendaftar

Berikut pratinjau data Anda, harap melakukan pengecekan kembali pada data yang telah Anda inputkan.

IDENTITAS ANDA

Jalur Sekolah :	JARVIS MANDIRI Sekeloaang 1 2034 Daraji (Reguler)
Nama Lengkap :	ROBOT SATU
Alamat Email :	robotatsu@gmail.com
No. HP :	08700000000
Tempat lahir :	SERANG
Tanggal lahir :	10 Mei 2006
Jenis Kelamin :	Laki-Laki
Kewarganegaraan :	IDN - Indonesia
NRE / Nis. KTP :	367569845666-432

ASAL SEKOLAH

Tahun Lulus :	2022
Provinsi :	BANTEN
Kota :	KOTA CILEGON
Jenis Sekolah :	SMK
Jurusan :	KIMIA INDUSTRI
Nama Sekolah :	20609249 - SMKN 2 CILEGON

PILIHAN PROGRAM STUDI

Gambar 12. Identitas Pendaftar

10. Kesepuluh, **ceklis** kotak kosong dan pilih **Konfirmasi Pendaftaran**

Pilihan 1: D3 - Teknologi Proses Industri Petrokimia

Pilihan 2: D3 - Teknologi Mesin Industri Petrokimia

Saya menyetujui bahwa data yang telah dimasukkan adalah Benar dan dapat dipertanggungjawabkan.

[← Perbarui Data](#) [Konfirmasi Pendaftaran →](#)

Gambar 13. Konfirmasi Pendaftaran

11. Kesebelas, klik pada bagian **OK**

Anda akan melakukan proses pendaftaran?

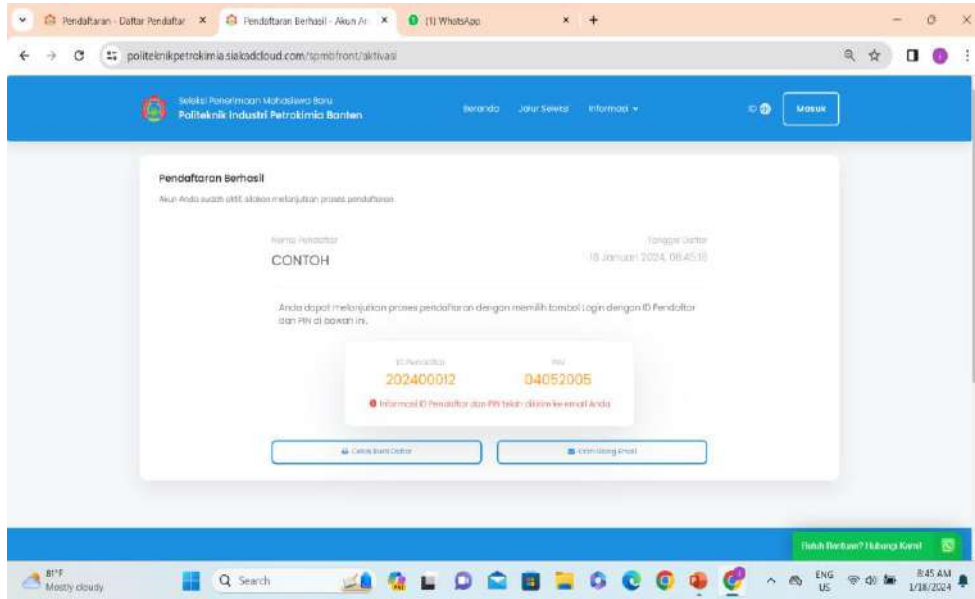
Cancel **OK**

Saya menyetujui bahwa data yang telah dimasukkan adalah Benar dan dapat dipertanggungjawabkan.

[← Perbarui Data](#) [Konfirmasi Pendaftaran →](#)

Gambar 14. Konfirmasi Pendaftaran Klik OK

12. Keduabelas, pilih **Cetak Bukti Daftar** untuk menyimpan



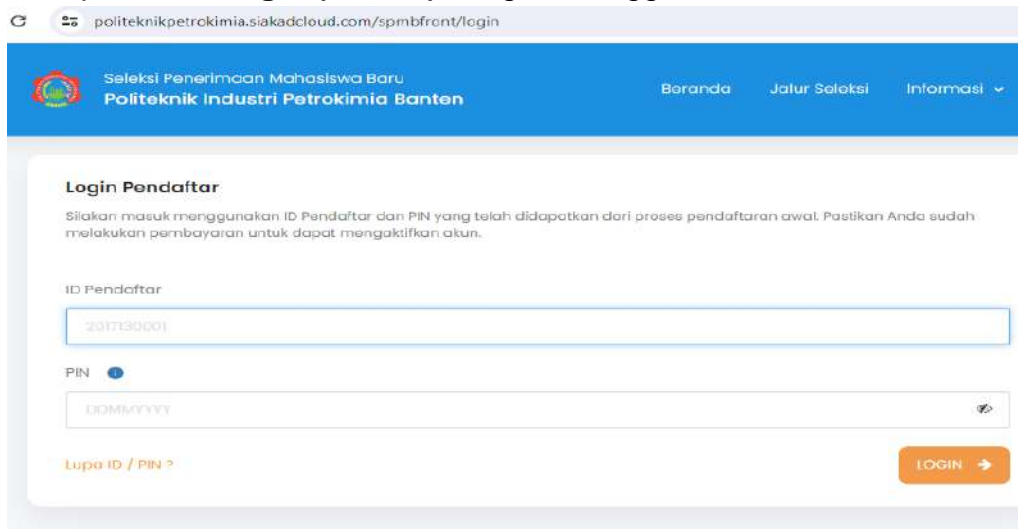
Gambar 15. Kartu Pendaftaran

13. Ketigabelas, simpan **Bukti Pendaftaran** untuk **Login (masuk) Pendaftaran**



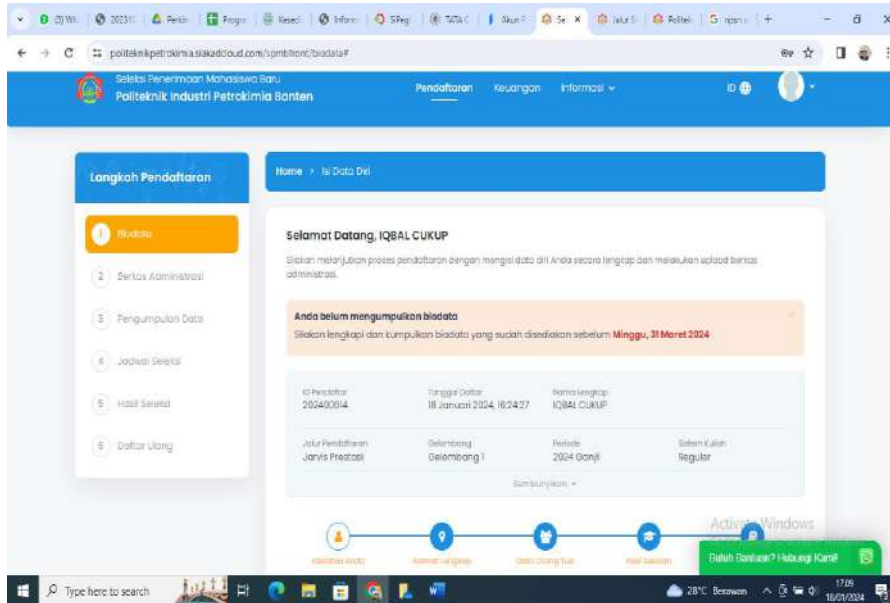
Gambar 16. Bukti Pendaftaran untuk Login

14. Keempatbelas, **Login (masuk)** dengan menggunakan **ID Pendaftaran & PIN**



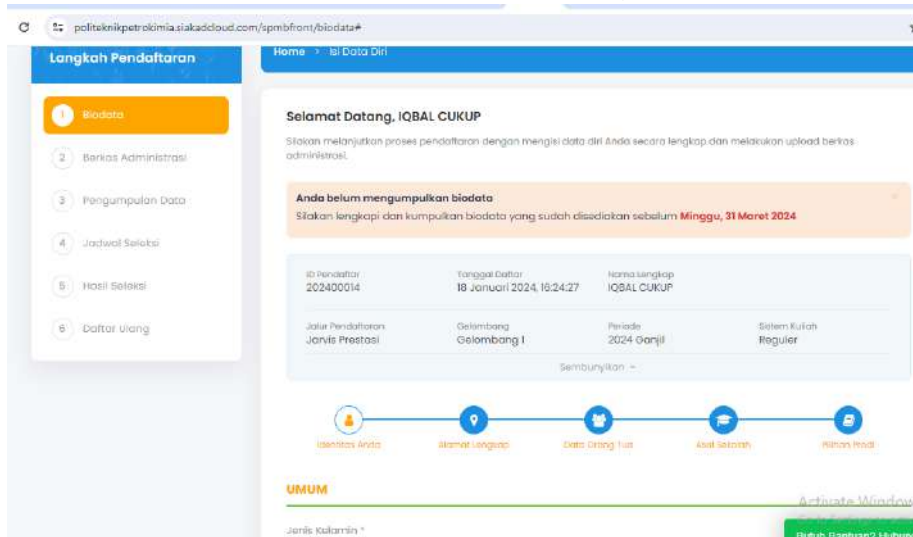
Gambar 17. Login Pendaftaran

15. Kelimabelas, Lengkapi seluruh **Data** dan **Berkas** Pendaftaran



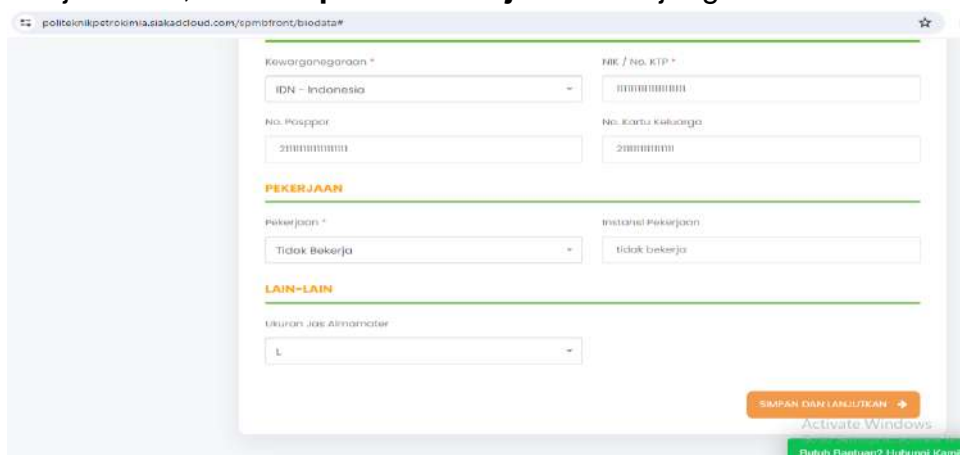
Gambar 18. Input Biodata dan Berkas

16. Keenambelas, scroll ke bawah untuk melengkapi **Identitas diri**



Gambar 19. Isi Identitas Diri

17. Ketujuhbelas, Klik **Simpan** dan **Lanjutkan** di ujung bawah



Gambar 20. Simpan dan Lanjutkan

18. Kedelapanbelas, Lengkapi **Alamat lengkap** dan klik **Simpan dan Lanjutkan**

The screenshot shows a web browser window with the URL `politeknikpetrokimia.siakadcloud.com/spmbfront/biodata/domisili#form-daftar`. The page has a progress bar at the top with five steps: 'Identitas Anda', 'Alamat lengkap', 'Data Orang Tua', 'Asal Sekolah', and 'Pilih Prodi'. The 'Alamat lengkap' step is active. The form contains the following fields:

- Provinsi: BANTEN
- Kota: KABUPATEN SERANG
- Kecamatan: ANYAR
- Desa / Kelurahan: cikoneng
- Dusun: cikoneng
- RT: 01
- RW: 01
- Kode Pos: 11111
- Alamat: desa cikoneng no. 6, kec.anyar, kota serang, banten

A tooltip above the address field states: 'Keterangan: bisa maksimal 255 karakter'. At the bottom, there are two buttons: 'SEBELUMNYA' and 'SIMPAN DAN LANJUTKAN'.

Gambar 21. Alamat Lengkap

19. Kesembilanbelas, Mengisi seluruh **Data Orangtua**, Kemudian klik **Simpan dan Lanjutkan**

The screenshot shows a web browser window with the URL `politeknikpetrokimia.siakadcloud.com/spmbfront/biodata/datavali#form-daftar`. The page has a progress bar with five steps: 'Identitas Anda', 'Alamat lengkap', 'Data Orang Tua', 'Asal Sekolah', and 'Pilih Prodi'. The 'Data Orang Tua' step is active. The form contains the following fields:

- PNIS: Lebih dari 8.000.000
- Status: Hidup
- Status Keperawatan: Kandung
- Alamat: Cilegon, Banten
- Tempat Lahir: SOLO
- Tanggal Lahir: 07-04-1987
- No. Telepon: 0851111
- Alamat Email: hutiga@gmail.com
- Tampilkan Data Wali

At the bottom, there are two buttons: 'SEBELUMNYA' and 'SIMPAN DAN LANJUTKAN'. A Windows watermark 'Activate Windows' is visible at the bottom right.

Gambar 22. Data Orangtua

20. Kedua puluh, Mengisi seluruh **Data Asal Sekolah** dan klik **Simpan dan Lanjutkan**

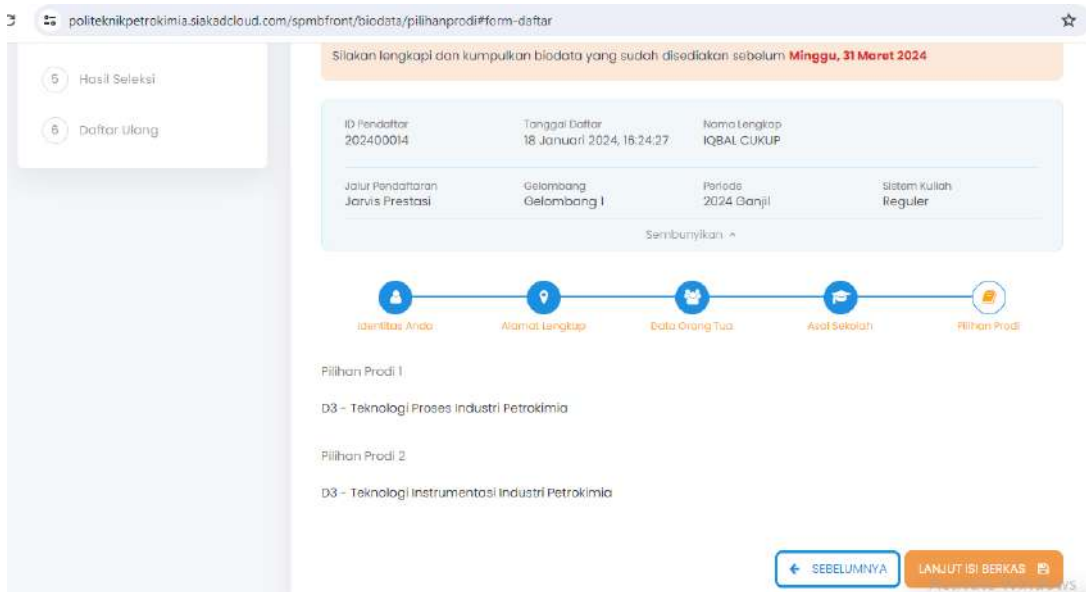
The screenshot shows a web browser window with the URL `politeknikpetrokimia.siakadcloud.com/spmbfront/biodata/pendidikan#form-daftar`. The page has a progress bar with five steps: 'Identitas Anda', 'Alamat lengkap', 'Data Orang Tua', 'Asal Sekolah', and 'Pilih Prodi'. The 'Asal Sekolah' step is active. The form contains the following fields:

- NEN *: 0900402395
- Tahun Lulus *: 2024
- Provinsi *: BANTEN
- Kota *: KOTA CILEGON
- Jenis Sekolah *: SMK
- Jurusan *: KIMIA INDUSTRI
- NPSN / Nama Sekolah *: 20606249 - SMKN 2 CILEGON - KOTA CILEGON
- Nilai Akhir As: 80

A tooltip above the 'Nilai Akhir As' field states: 'Keterangan: bisa maksimal 6 karakter'. At the bottom, there are two buttons: 'SEBELUMNYA' and 'SIMPAN DAN LANJUTKAN'.

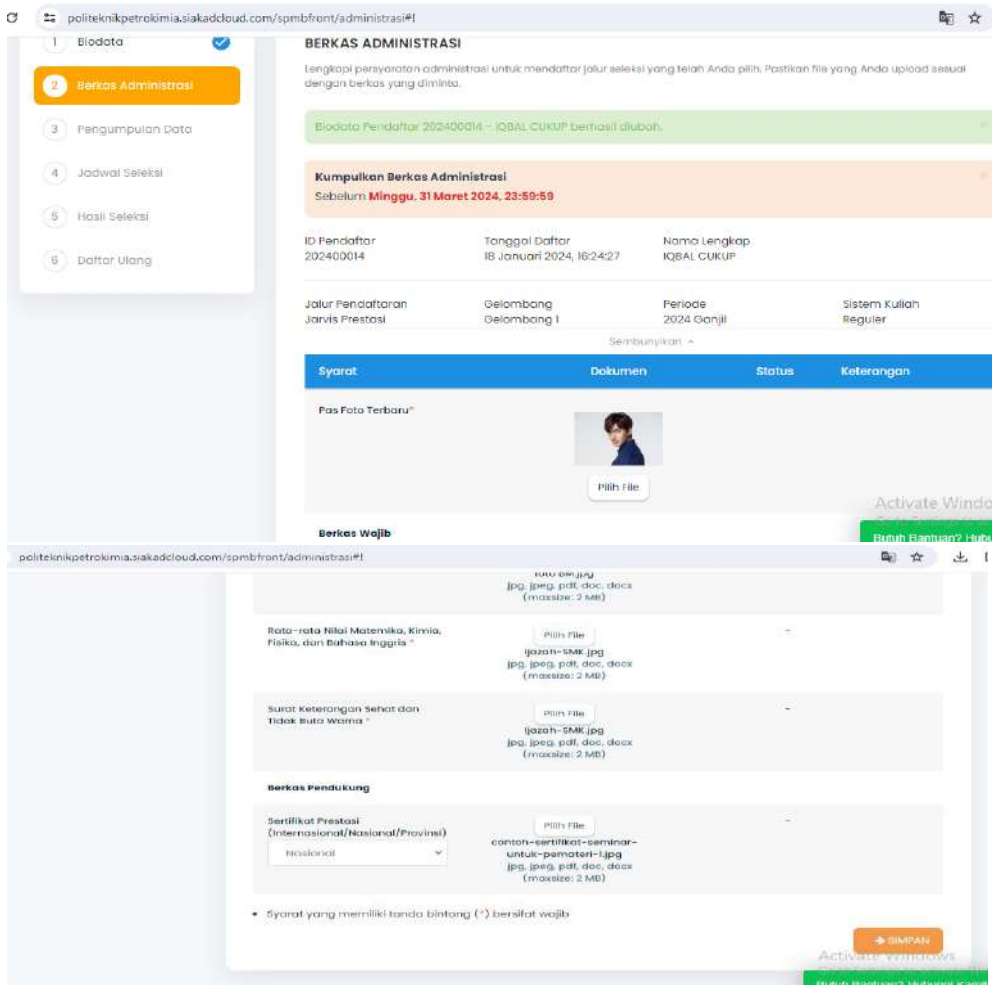
Gambar 23. Data Asal Sekolah

21. Kedua puluh satu, Periksa **Pilihan Prodi** dan jika sesuai klik **Lanjutkan Isi Berkas**



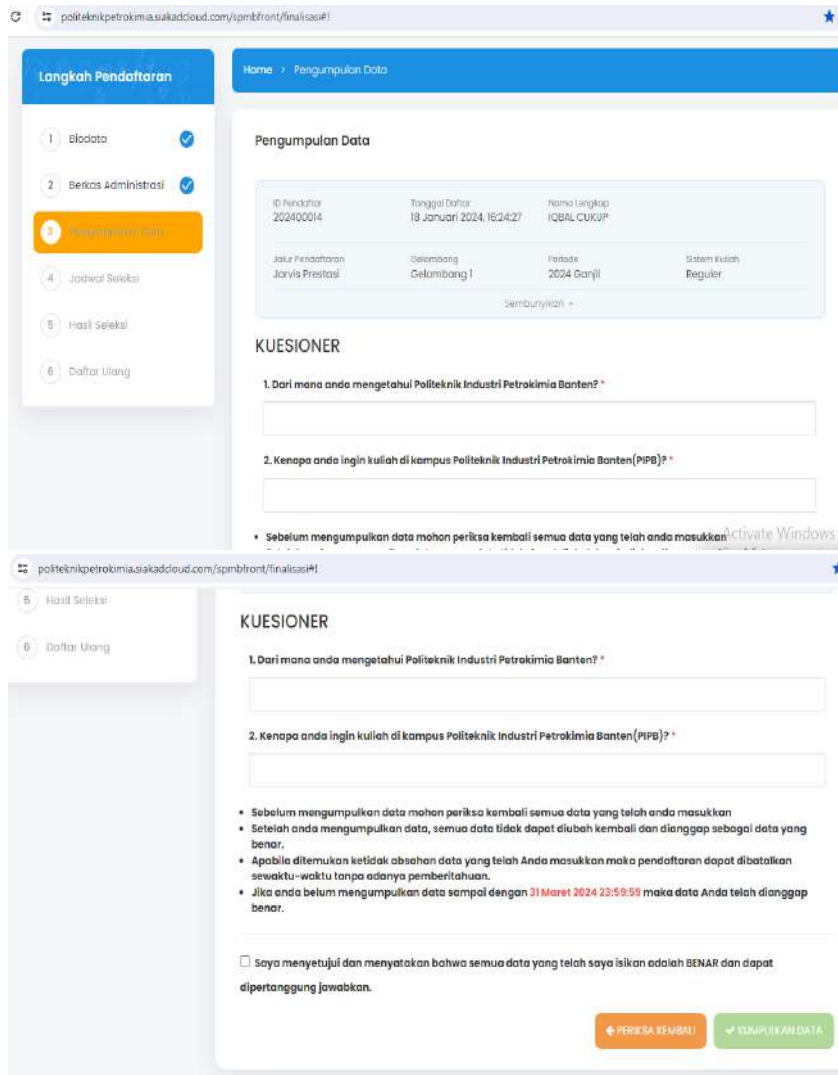
Gambar 24. Periksa Pilihan Prodi

22. Kedua puluh dua, Upload **Foto dan Berkas** dan jika sesuai klik **Simpan**



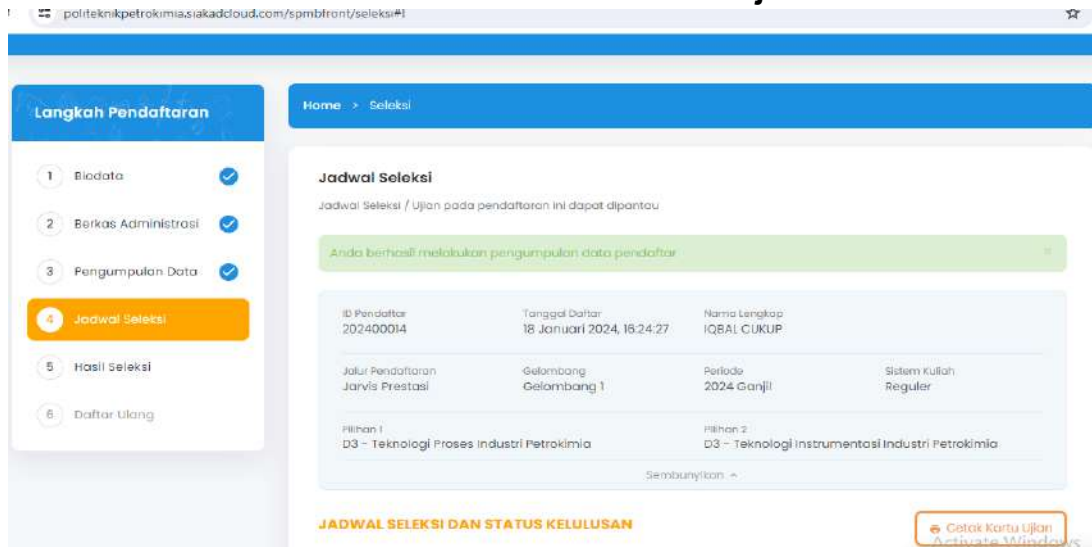
Gambar 25. Upload Foto dan Berkas

23. Kedua puluh Tiga, Mengisi **Kuesioner**, klik **centang saya setuju** dan lalu klik **Kumpulkan data**



Gambar 26. Mengisi Kuisisioner

24. Kedua puluh Empat, Pada Menu **Jadwal Seleksi**, klik **Cetak Kartu Ujian** lalu setelah muncul Formulir dan **Kartu Tanda Peserta Ujian** klik **Cetak**





Politeknik Industri Petrokimia Banten
Jl. Raya Karang Bekong, Cikohang, Kec. Anyar, Kabupaten Serang, Banten 42165

FORMULIR PENDAFTARAN



ID Pendaftaran: 202400014

Tanggal Daftar: 2024-01-18 16:24:27

Nama Lengkap: IQBAL CUKUP

Jalur Pendaftaran: Jarvis Prestasi

Gelombang: Gelombang 1

Sexual: 2024 Ganjil

Status Pendaftaran: Reguler

Pilihan Prodi 1: D3 - Teknologi Proses Industri Petrokimia

Pilihan Prodi 2: D3 - Teknologi Instrumentasi Industri Petrokimia

Data Calon Mahasiswa

NIM / No. KTP: 11111111111111111111	Agama: Islam	Alamat Lengkap: desa cikohang no 6. kec.anyar, kab serang, banten
Sesuai: Tidak Bekerja	Status Pekerjaan: tidak bekerja	
Nama Email: iqbal@smibdi1.sch.id	Nomor HP: 0857111111111111	Muslim Tolzon
Tanggal Lahir: ANYER, 14 Mei 2006	Jenis Kelamin: Laki-Laki	

Data Orang Tua / Wali Calon Mahasiswa

Actis Ge 10

Cetak



UJIAN MASUK PERGURUAN TINGGI
JARVIS PRESTASI GELOMBANG 1 JARVIS PRESTASI
POLITEKNIK INDUSTRI PETROKIMIA BANTEN
KARTU TANDA PESERTA UJIAN



Kode Pendaftar : 202400014
 Nama : IQBAL CUKUP
 Jenis Kelamin : Laki-Laki
 Tanggal Lahir : 14 Mei 2006
 Lokasi Ujian : PIPB



UJIAN MASUK PERGURUAN TINGGI
JARVIS PRESTASI GELOMBANG 1 JARVIS PRESTASI
POLITEKNIK INDUSTRI PETROKIMIA BANTEN
KARTU TANDA PESERTA UJIAN

Jadwal Ujian		
Tanggal	Ruang	Materi Ujian
01 Januari s.d. 31 Maret 2024	-	Administrasi
06 - 22 April 2024	-	Tes Fisik
29 - 30 April 2024	-	Wawancara

Pilihan Prodi Ujian :
 Pilihan 1: Teknologi Proses Industri Petrokimia
 Pilihan 2: Teknologi Instrumentasi Industri Petrokimia


Gambar 27. Kartu Tanda Peserta Ujian

25. Kedua puluh lima, Menu **Hasil Seleksi** untuk melihat informasi Pengumuman Hasil

politeknikpetrokimia.siakadcloud.com/spmbfront/hasil-seleksi

1 Hasil Seleksi

6 Daftar Ulang



Hasil Seleksi Belum Diumumkan

Untuk informasi lebih lanjut, silakan [Hubungi Admin](#).

🏠 Perguruan Tinggi : Politeknik Industri Petrokimia Banten

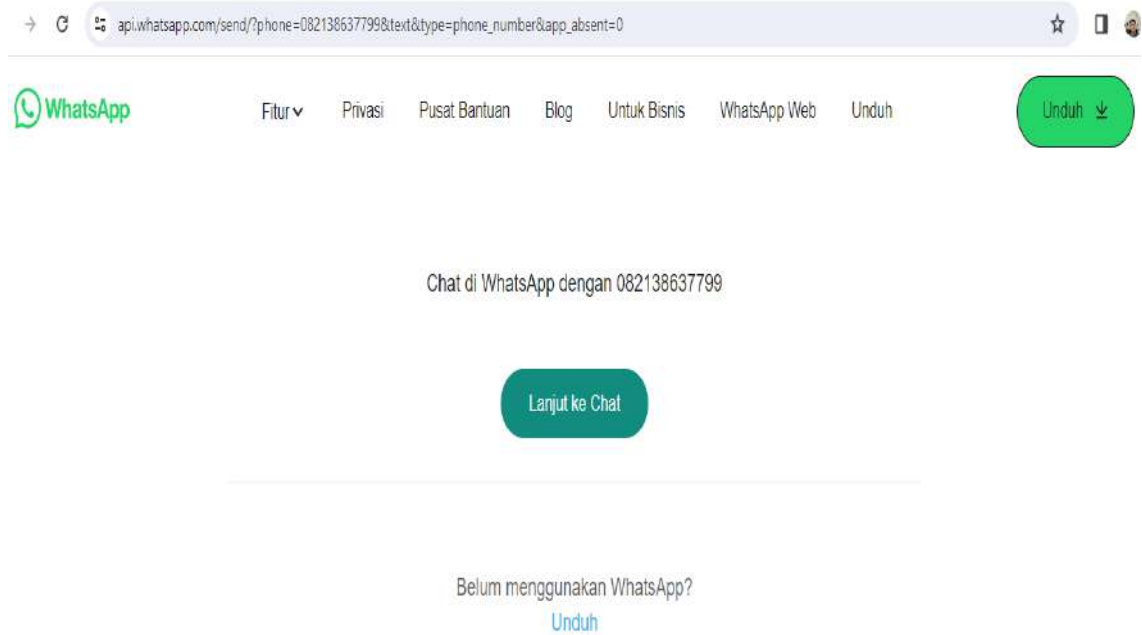
📄 Jalur Pendaftaran : Jarvis Prestasi - Jarvis Prestasi Gelombang 1 (Reguler)

📁 Pilihan Prodi 1 : D3 - Teknologi Proses Industri Petrokimia

📁 Pilihan Prodi 2 : D3 - Teknologi Instrumentasi Industri Petrokimia

Gambar 28. Informasi Hasil Seleksi

26. Kedua puluh Enam, Jika ada hal yang kurang jelas, Silahkan hubungi ke **082138637799** atau email **Humas@poltek-petrokimia.ac.id**



Gambar 29. Info Whatsapp dan Email Politeknik Industri Petrokimia Banten